



Unser Herz schlägt für



Pinscher & Schnauzer

Merkblatt

Labogen Diversity Check



© PSK Landesgruppe Weser-Ems (LG 10)

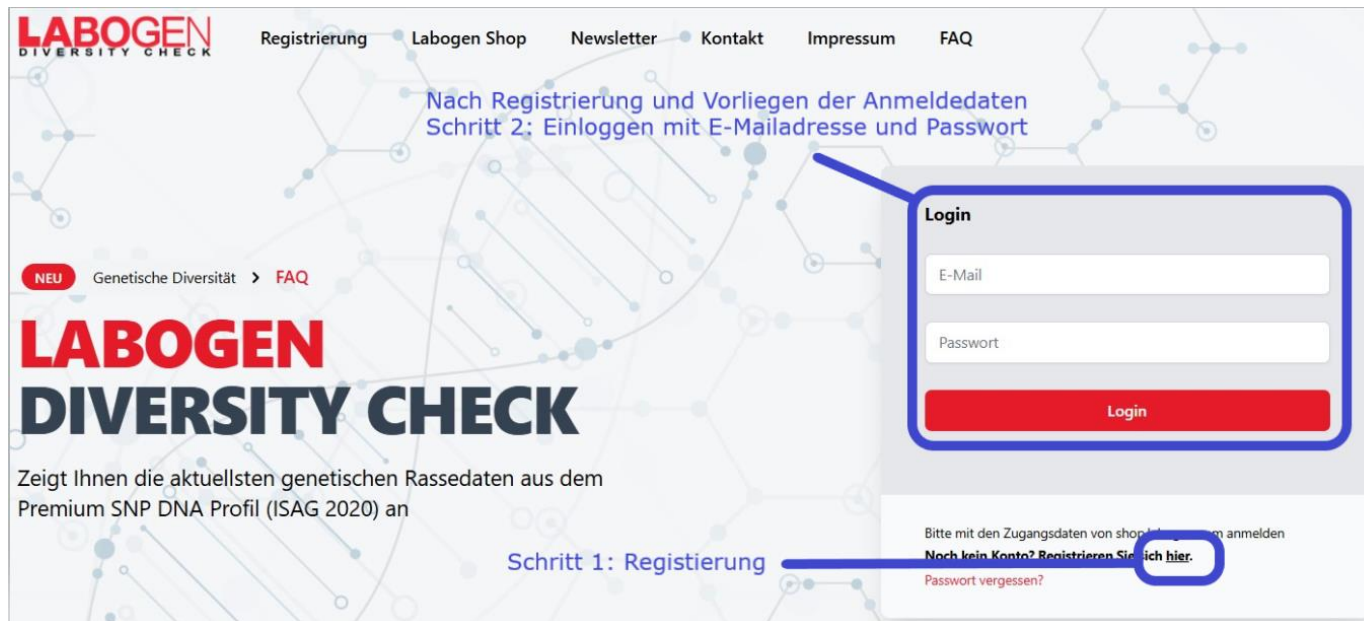
(Stand 20.11.2024)

Weitergabe und Vervielfältigung nicht gestattet // alle Angaben ohne Gewähr

Zugang Labogen Diversity Check

Link zum Labogen Diversity Check:

<https://diversity.labogen.com/login>



The screenshot displays the Labogen Diversity Check website interface. At the top, there is a navigation menu with links for 'Registrierung', 'Labogen Shop', 'Newsletter', 'Kontakt', 'Impressum', and 'FAQ'. The main heading reads 'LABOGEN DIVERSITY CHECK' in large, bold letters. Below the heading, it states 'Zeigt Ihnen die aktuellsten genetischen Rassedaten aus dem Premium SNP DNA Profil (ISAG 2020) an'. A red 'NEU' badge is visible next to 'Genetische Diversität > FAQ'. A blue callout box points to the login form, which includes fields for 'E-Mail' and 'Passwort', and a red 'Login' button. A blue callout box points to the registration link, which says 'Schritt 1: Registrierung' and 'Noch kein Konto? Registrieren Sie sich hier.' Below the registration link, there is a link for 'Passwort vergessen?'.

Registrierung

Schritt 1)

Schritt 1
Auswahl Tierhalter / Mitglied im
Zuchtverein

Schritt 2
Ihr Konto

Schritt 3
Ihre Persönlichen Daten

Schritt 4
Abschluss



Tierhalter



Mitglied in Zuchtverein

Auswählen: Mitglied in Zuchtverein

Schritt 2)

Anrede *
Bitte auswählen

Vorname *
Nachname *

E-Mail *
Bitte geben Sie Ihre E-Mail-Adresse an.

Passwort *
Bitte geben Sie Ihr gewünschtes Passwort an.
Passwort wiederholen *
(Min. 10 Zeichen, ein Großbuchstabe und eine Zahl)

Zurück Weiter

Eingabe der
persönlichen Daten

WICHTIG:

Hier werden die Daten für
das spätere Einloggen
eingegeben: E-Mail und
Passwort

Schritt 3)

Firma
Titel
Geburtsdatum
TT.mm.jjjj
Straße und Nr. *
PLZ * Ort *
Land *
Wählen Sie eine Option

Zurück Weiter

Eine
Mitgliedsbescheinigung
oder Zwingerkarte
muss hochgeladen
werden.

Telefon *
USt-IdNr.
Zuchtverein *
Mitglied im Zuchtverein (Allgemein) X

Mitgliedsbescheinigung oder Zwingerschutzurkunde hochladen *
Anklicken oder per Drag and Drop
PDF, jpg, png etc. max. 10MB

Zurück Weiter

Schritt 4)

Nun wird die Registrierung abgesendet.

Die angegebene E-Mail-Adresse sowie
das zugehörige Passwort sind aktiv und
können zum Einloggen auf der
Startseite verwendet werden.

Hochladen von Befunden

Nach dem Einloggen gelangt man auf die Startseite, dort ist das Feld **Meine Befunde** aufgeführt. Zum Hochladen nutzt man den Freischaltcode aus dem ISAG2020 Befund (siehe rechts).

Meine Befunde

Freischaltcode

Aktivieren

Freischaltcode vom Untersuchungsbefund des Premium SNP DNA-Profiles (ISAG 2020) hier eingeben

206 2 Cfam_31:20912553 207 2 Cfam_32:13183511 208 2 Cfam_33:15233992 209 2 Cfam_33:22070526 210 2 Cfam_33:22472901
 211 2 Cfam_33:22648231 212 2 Cfam_34:24351570 213 2 Cfam_34:34993916 214 2 Cfam_34:37323213 215 2 Cfam_34:41703614
 216 2 Cfam_35:15283717 217 2 Cfam_36:288045 218 2 Cfam_36:9241262 219 2 Cfam_36:10084888 220 2 Cfam_36:12723744
 221 2 Cfam_36:18627936 222 2 Cfam_37:18338930 223 2 Cfam_37:26611359 224 2 Cfam_37:28611801 225 2 Cfam_37:30110473
 226 2 Cfam_37:30902202 227 2 Cfam_38:13098194 228 2 Cfam_38:15271384 229 2 Cfam_38:19172567 230 2 Cfam_38:20930997

Freischaltcode: **00862C1902F9A329**

Steubenstraße 4 · 97688 Bad Kissingen · Tel.: 09 71 / 7 20 20 · Fax: 09 71 / 6 85 46 · Geschäftsführender Gesellschafter: LABOKLIN Verwaltungs-GmbH · RG, Schweinfurt HRA 3631
 Bankverbindung: Sparkasse Bad Kissingen (BLZ 783 510 10) Kto.-Nr. 311 596 19, IBAN: DE09 783 510 1000 311 596 19, SWIFT/BIC: BYLADEM1KIS
 BCEE Luxembourg Kto.-Nr. 15073606-5, IBAN: LU95 0019 1507 3600 5000, SWIFT/BIC: BCEELULL
 e-Mail: info@laboklin.com · US-UID DE206897824

Seite 2 von 4

Befund-Nr.: 2406-W-03113

Nachdem der Befund mit dem Freischaltcode aktiviert und hochgeladen wurde, erscheint der Datensatz auf der Seite. (siehe rechts)

Die drei Augensymbole und das Zahnradsymbol sind anklickbar.

Durch das Zahnrad erscheinen die Einstellungen zur Sichtbarkeit.

Suche

Suchen Sie hier nach Befundnummer, Name, Rasse, oder Chip Nummer. Die Suche funktioniert auch wenn Sie nur Teile eines Wortes eingeben.

BEFUNDNUMMER	NAME	HETEROZYGOTIE (%)	HETEROZYGOTIE VERTEILUNG (%)	DIVERSITÄT RASSE	DIVERSITÄT CLUB	EINSTELLUNGEN
Schnauzer						
2406W93113	Blomma vom Harlingerland	32.45	👁️	👁️	👁️	⚙️
Name: Blomma vom Harlingerland Rasse: Schnauzer Chip-Nr.: 276098800261137 Geschlecht: weiblich Geburtsdatum: * 28-03-2021 Tattoo-Nr.: --- Zuchtbuch-Nr.: ---						

Einstellungen

Damit die alle Mitglieder oder auch ausländische Hundebesitzer die Daten nutzen können, ist es wichtig, dass der jeweilige Befund ‚veröffentlicht‘ wird.

Dieses muss durch den Hundebesitzer aktiv eingestellt werden, da nach Hochladen des Befundes die Sichtbarkeit nicht automatisch eingestellt wird.

Hier kann unterschieden werden, wer genau (nur Mitglieder des Zuchtvereins, nur Tierbesitzer der gleichen Rasse, oder beide) die Daten sehen kann und ob Kontakt aufgenommen werden kann. (Es wird keine Mailadresse oder Namen veröffentlicht). Der Benutzer kann nur über eine Schaltfläche ‚Kontakt‘ eine Nachricht senden, die dann an die E-Mail-Adresse des Besitzers geschickt wird.

Im Sinne aller Mitglieder und Hunde sollten möglichst viele Befunde sichtbar gemacht werden!



Befund Einstellungen

- Mein Tier darf in der Grafik der genetischen Diversität des Zuchtclubs angezeigt werden**
Diese Einstellung hat nur Effekt wenn Befunde eindeutig einem Zuchtclub zuzuordnen sind.
Angezeigte Daten: Name, Rasse, Geschlecht, Geburtsdatum
- Mein Tier darf in der Grafik der genetischen Diversität der Rasse angezeigt werden**
Angezeigte Daten: Name, Rasse, Geschlecht, Geburtsdatum
- Clubmitglieder dürfen mit mir Kontakt aufnehmen**
Bei Kontaktanfragen bekommen Sie eine Email mit der Emailadresse der anfragenden Person, sowie einen kurzen persönlichen Anfragetext. Sie entscheiden selbst ob Sie die Anfrage beantworten möchten oder nicht.
- Tierbesitzer der selben Rasse dürfen mit mir Kontakt aufnehmen**
Bei Kontaktanfragen bekommen Sie eine Email mit der Emailadresse der anfragenden Person, sowie einen kurzen persönlichen Anfragetext. Sie entscheiden selbst ob Sie die Anfrage beantworten möchten oder nicht.

Wählen Sie die Einstellungen für dieses Tier. Sie können Ihre Auswahl jederzeit ändern. Bitte beachten Sie, dass Sie die Diagramme zur genetischen Vielfalt (PCoA) nur sehen können, wenn Sie Ihr Tier für die Anzeige aktiviert haben, indem Sie das Kontrollkästchen Rasse und/oder Club ankreuzen.


Abrechen

Speichern

Anzeige der Diversität

In der Anzeige der Diversität (egal ob Rasse oder Klub) wird der ausgewählte Hund mit einem roten Karo versehen. Es besteht die Möglichkeit die Geschlechter getrennt farblich zu gestalten (das rote Kästchen anwählen). Außerdem kann man durch auswählen mehrerer Hunde diese farblich markieren. Die Auswahl der Markierungsfarbe wird beim ausgewählten Hund angezeigt. Hat der Besitzer die Kontaktmöglichkeit freigegeben erscheint unter dem jeweiligen Hund die Schaltfläche **Kontakt**.

Wählt man diese Schaltfläche aus, öffnet sich ein neues Fenster und man hat die Möglichkeit eine Nachricht zu versenden (siehe unten).

 Kontakt

Ihr Text

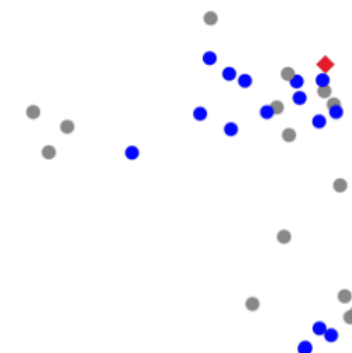
Bitte geben Sie hier einen kurzen persönlichen Text ein der erklärt warum Sie den Kontakt aufnehmen möchten. Wir leiten diesen Text zusammen mit Ihrer Emailadresse an den Tierbesitzer weiter. Der Tierbesitzer kann Ihnen dann direkt per Mail antworten.


Abrechnen **Senden**

Filter

Wie möchten Sie Ihr Diagramm filtern?

- Nach Geschlecht
Rüden sind blau markiert





 **Dolph vom Harlingerland**

Rasse: Schnauzer

Geschlecht: männlich

Geburtsdatum: * 16-05-2024



 Kontakt